


D01

PISOÁROVÁ ZÁSTĚNA - 2 KS

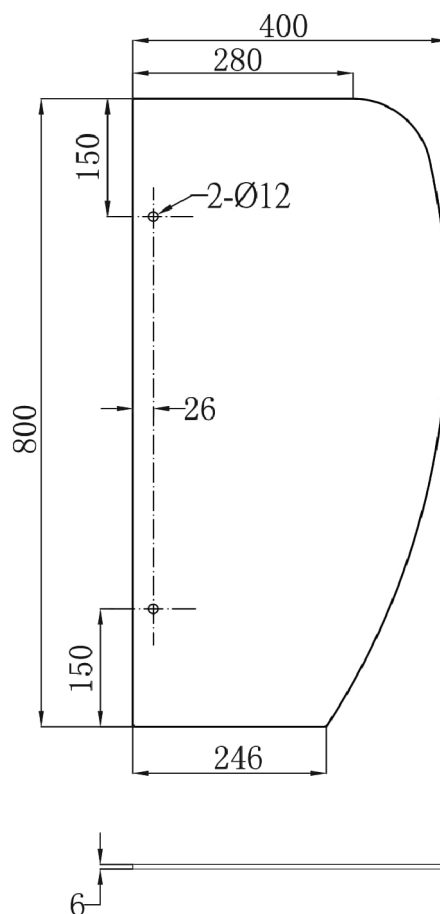
POPIS VÝROBKU:

- PISOÁROVÁ dělicí stěna z tmavého skla vloženo do kovových úchytek na stěnu
- rozměr 400/800 mm
- tl. skla 6 mm
- kotveno do cihelného zdiva

ILUSTRAČNÍ FOTO:



NÁKRES:



POPIS VÝROBKU:

- Nástěnný dřevěný přebalovací pult - sklopný
- Prvek je vyroben z profilované bukové dýhy (Třídy A)
- Povrch pískovaný a lakovaný ekologickým lakem
- Mořeno do odstínu - Ořech
- Rozměr: 84x52x18 cm
- Maximalní zátěž: 40 kg

ILUSTRÁČNÍ FOTO:

UP1

UMYVADLOVÝ PULT - 1 KOMPLET

- Místnost. č. 1.01

VZOROVÉ PROVEDENÍ UMYVADLOVÉHO PULTU



VZOROVÉ PROVEDENÍ UMYVADLOVÉ BATERIE S OSOUŠEČEM RUKOU + EL. DÁVKOVAČ MÝDLA – 3x

Stolní armatura, nízké provedení



Osoušeč rukou v nízkém provedení. Vhodný pro instalaci na umyvadlový pult. Bezdotykové, hygienické mytí a osoušení přímo u umyvadla.

- Celková výška 159 mm
- Rozpětí 286 mm
- Vrtání otvoru 35 mm
- Doba osoušení 14 sekund
- HEPA filtr H13
- 5 let záruka

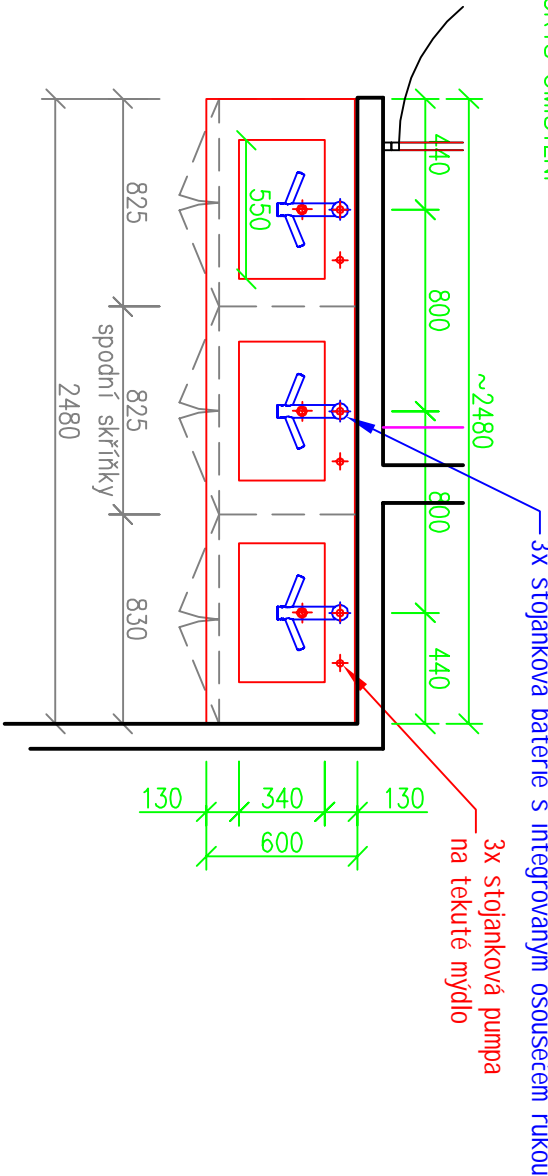
Stolní dávkovač mýdla v nízkém provedení



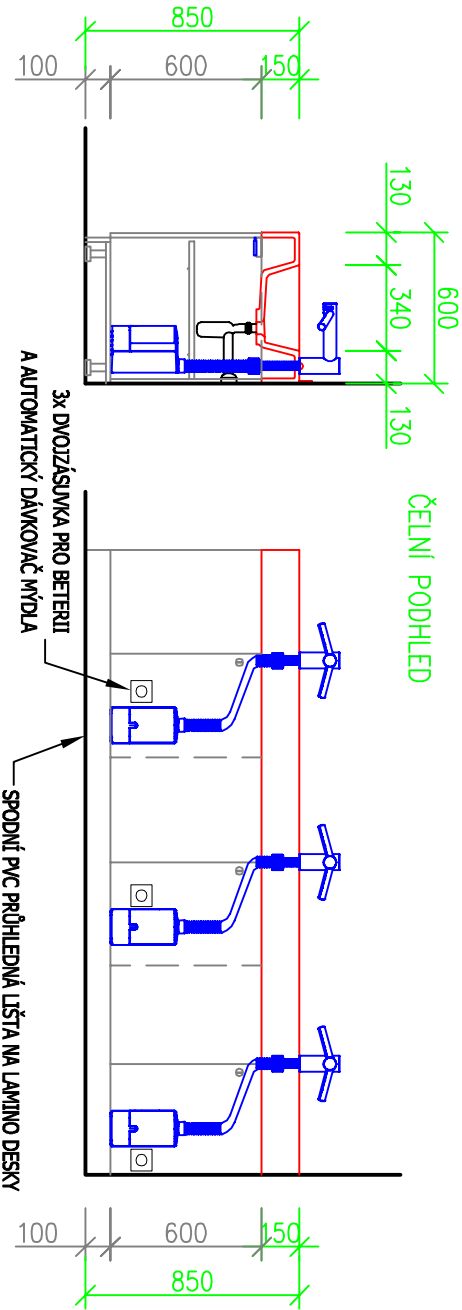
Bezdotykový stolní elektronický stolní dávkovač mýdla z nerezové oceli (AISI 316) pro montáž na umyvadlový pult, infračervená aktivace pro použití s jakýmkoli běžným mýdlem. Senzorový dávkovač mýdla EVER je dokonalým doplňkem osoušeče rukou Dyson Airblade WD04 short.

- Celková výška 104 mm
- Rozpětí 83 mm
- Vrtání otvoru 23 mm
- 12V adaptér (zásuvný napájecí zdroj) nebo volitelně bateriový box

PŮDORYS UMÍSTĚNÍ



BOČNÍ ŘEZ



UMYVADLOVÝ PULT - SPECIFIKACE:

- Umyvadlový pult z minerálního kompozitu na míru - v matném provedení bílé barvy
- Celkový rozměr: délka =2480 mm / šířka (hloubka) = 600 mm
- Výška předního čela 150 mm
- Rozměry umyvadlové muldý: (DxHxV) = 550x340x130 mm - 3x
- Zadní čelo - okraj proti ostřížku: min. 30 mm
- Otvor pro vodovodní baterii ø 35 mm
- Otvor pro dávkovač mýdla ø 23 mm na pravo od baterie

SPODNÍ SKŘÍŇKA - SPECIFIKACE:

- Přední plochy (dvířka) - laminátová deska tl. 18mm - odstín např. Akát medový
- Hrany ABS 2
- Kovové nábýtkové kování s tlumenými dorazy + otevírání dvířek na tip-on
- Na dvířkách nábýtkový zámek
- Spodní stavitelné nožky na podlahu + PVC lišta průhledná (doraz k podlaze)
- Úprava police pro osazení jednotky el. baterie a dávkovače mýdla
- 3x VZT mřížka z EL plechu do dvířek 250x100 mm
- Před zahájením výroby, nutno prověřit skutečné velikosti prostorů pro umístění
- Zároveň bude zástupcem stavebníka na KD upřesněn dekor lamina a prahovní desky, včetně úchytek, kování apod.

UP2

UMYVADLOVÝ PULT - 1 KOMPLET

- Místnost. č. 1.04



VZOROVÉ PROVEDENÍ UMYVADLOVÉHO PULTU

VZOROVÉ PROVEDENÍ UMYVADLOVÉ BATERIE S OSOUŠEČEM RUKOU + EL. DÁVKOVAČ MÝDLA – 2x

Stošní armatura, nízké provedení



Osušeč rukou v nízkém provedení. Vhodný pro instalaci na umyvadlový pult. Bezdotykové, hygienické mytí a osoušení přímo u umyvadla.

- Celková výška 159 mm
- Rozpětí 286 mm
- Vrtání otvoru 35 mm
- Doba osoušení 14 sekund
- HEPA filtr H13
- 5 let záruka

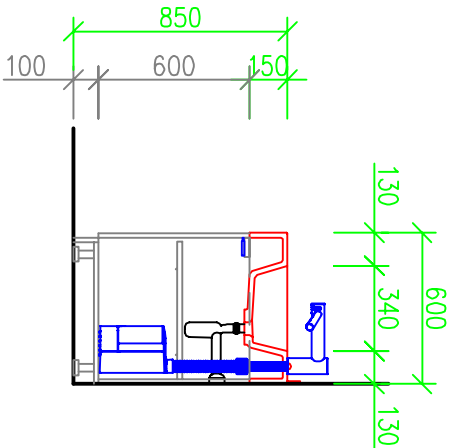
Stošní dávkovač mýdla v nízkém provedení



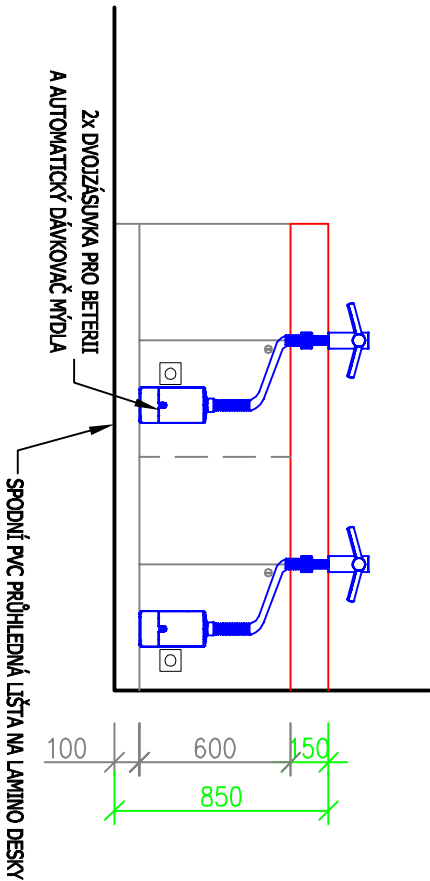
Bezdotykový stošní elektronický stošní dávkovač mýdla z nerezové oceli (AISI 316) pro montáž na umyvadlový pult, infračervená aktivace pro použití s jakýmkoli běžným mýdlem. Senzorový dávkovač mýdla EVER je dokonalým doplňkem osoušeče rukou Dyson Airblade WD04 short.

- Celková výška 104 mm
- Rozpětí 83 mm
- Vrtání otvoru 23 mm
- 12V adaptér (zásuvný napájecí zdroj) nebo volitelně bateriový box

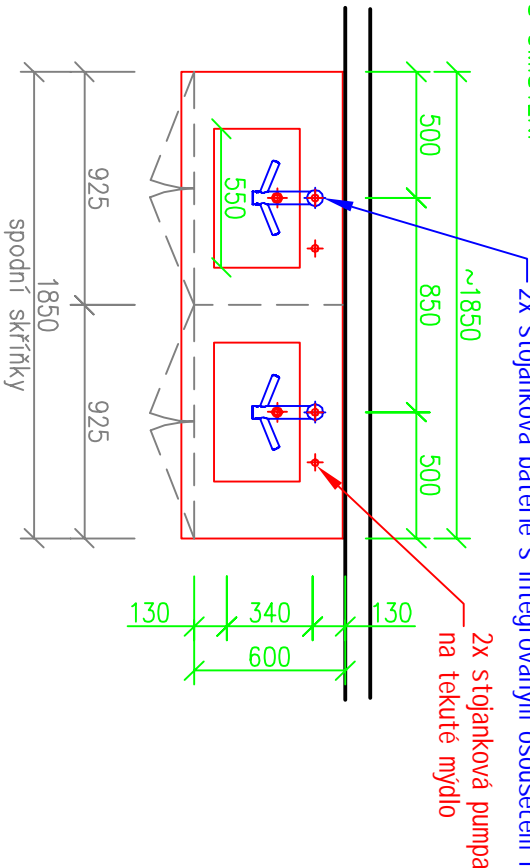
BOČNÍ ŘEZ



ČELNÍ PODHLED



PŮDORYS UMIŠTĚNÍ



UMYVADLOVÝ PULT - SPECIFIKACE:

- Umyvadlový pult z minerálního kompozitu na míru - v matném provedení bílé barvy
- Celkový rozměr: délka = 1850 mm / šířka (hloubka) = 600 mm
- Výška předního čela 150 mm
- Rozměry umyvadlové muldý: (DxHxV) = 550x340x130 mm - 2x
- Zadní čelo - okraj proti ostřížku: min. 30 mm
- Otvor pro vodovodní baterii ø 35 mm
- Otvor pro dávkovač mýdla ø 23 mm na pravo od baterie

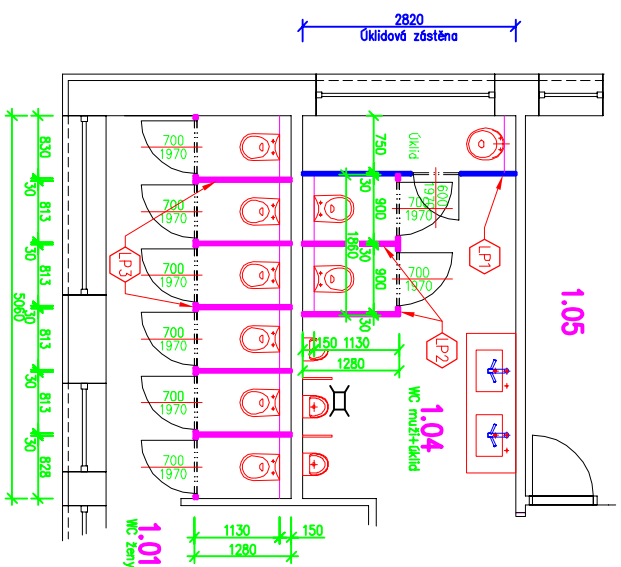
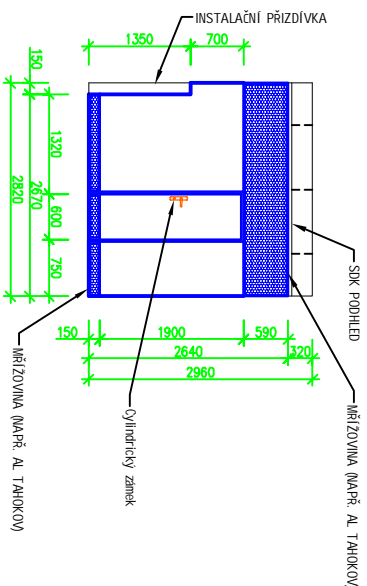
SPODNÍ SKŘÍŇKA - SPECIFIKACE:

- Přední plochy (dvířka) - laminátová deska tl. 18mm - odstín např. Akát medový
- Hrany ABS 2
- Kovové nábytkové kování s tlumenými dorazy + otevírání dvířek na tip-on
- Na dvířkách nábytkový zámek
- Spodní stavitelné nožky na podlahu + PVC lišta průhledná (doraz k podlaze)
- Úprava police pro osazení jednotky el. baterie a dávkovače mýdla
- 2x VZT mřížka z EL plechu do dvířek 250x100 mm

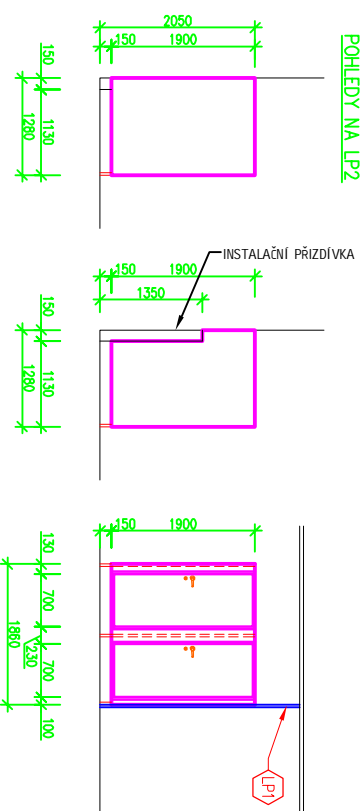
- Před zahájením výroby, nutno prověřit skutečné velikosti prostorů pro umístění
- Zároveň bude zástupcem stavebníka na KD upřesněn dekor lamina a pradovní desky, včetně úchytek, kování apod.

SESTAVY LEHKÝCH DĚLÍCÍCH SANITÁRNÍCH PŘÍČEK

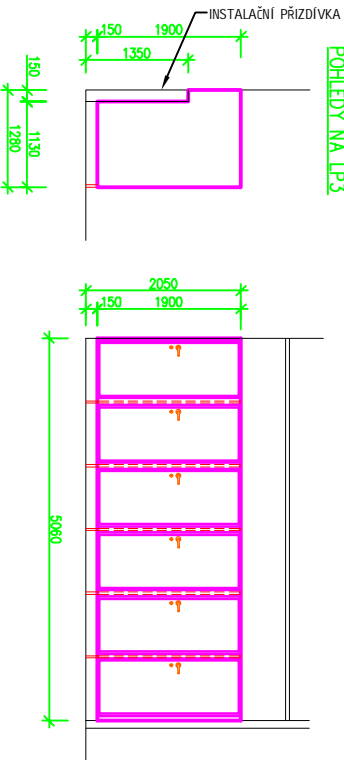
(PŮDORYSNÉ SCHEMA)

POHLED NA LP1

POHLEDY NA LP2



POHLEDY NA LP3



TECHNICKÁ SPECIFIKACE LEHKÉ SANITÁRNÍ PŘÍČKY

Material:

LPL 24 mm - zahusťovaná, impregnovaná drevoťrísková doska typu P5 odolná vči vlhkosti a mechanickému poškodeniu, ktorá je obustranne potažená laminátom. Nosná konštrukcia sanitárnych príček sa skladá z hliníkových profilů.

Celá konstrukce sanitárních přiček je usazená na stavitelných nerezových nožičkách do AL profilů (elox)

Dveře v AL rámu s panty a klikami s WC zámkem (v nerezovém provedení)

Standardní barevné provedení.

Součástí dodávky bude:

- Přesné zaměření určených prostorů k výrobě a montáži jednotlivých přístrojů
- doprava materiálu včetně osob pro montáž
- Uklid po montáži
- Předání dokladů (atesty, certifikáty)

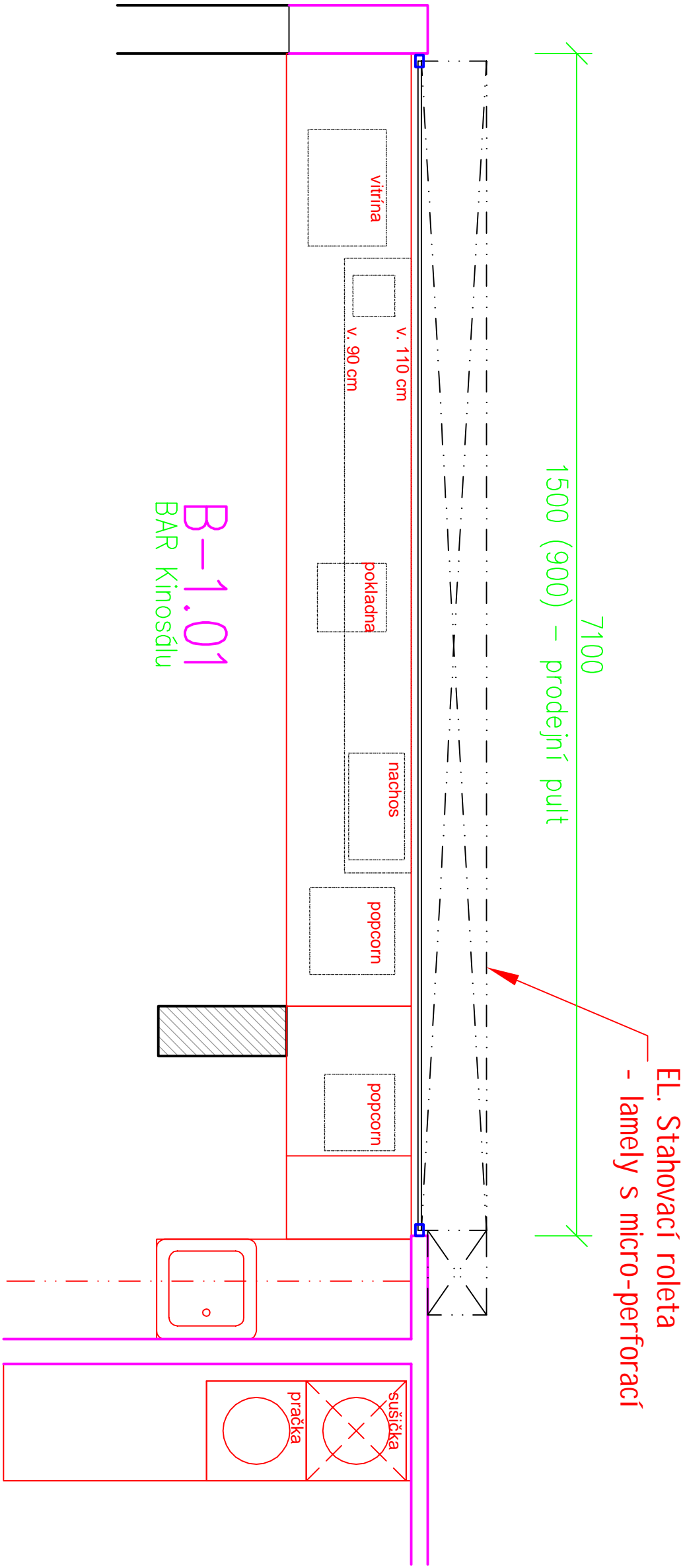
SPECIFIKACE LDP			
OZN.	POPIS PRVKU	POČET	
		1.NP	(kpl)
		Σ	
LP1	Kompletní dodávka a montáž sanitární přičky pro uklidovou komoru: Ve spodní části provětrávaná AL/nerez mřížka V= 100 mm V horní části provětrávaná AL/nerez mřížka V= 590 mm Délka - Lsc: 2820 mm Výška - Hsc: 2640 mm Dveře šířky: 602 mm - 1x Kotvení do chleboého zdíva a stropní ŽB KCE	1	1
LP2	Kompletní dodávka a montáž sanitární přičky - WC muži: Délka - Lsc: 2x1280+1860=4420 mm Výška - Hsc: 2030 mm Dveře šířky: 702 mm - 2x Kotvení do chleboého zdíva	1	1
LP3	Kompletní dodávka a montáž sanitární přičky - WC ženy: Délka - Lsc: 5060+1280x5 = 11460 mm Výška - Hsc: 2030 mm Dveře šířky: 702 mm - 6x Kotvení do chleboého zdíva	1	1

ILUSTRÁČNÍ VZOROVÉ FOTO:



ROLETOVÁ MŘÍŽ PRODEJNÍHO PULTU - 1 KOMPLET

- Místnost. č. B-1.01



VZOROVÉ PROVEDENÍ ROLOVACÍ MŘÍŽE



ROLOVACÍ MŘÍŽ - SPECIFIKACE:

- Rolovací mříž barového pultu sestavená z galvanizovaných profilů (lamel) výšky 115 mm, tl. 10/10 mm
 - lamely s mikro-perforací (φ 3 mm)
- Celkový rozměr: délka = 7100 mm / výška = 1500 mm
- Součásti rolovací mříže jsou vertikální vodící U-profil (40x24x40 mm), kotvící galvanické příruby,
- Stropní box uložený do SDK podhledu s vodící hřídelí
- Ovládání el. motorem na boční straně dle upřesnění na stavbě po odhalení stávající stropní KCE
- Před zahájením výroby, nutno prověřit skutečné velikosti prostorů pro umístění
- Zároveň bude zástupcem stavebníka na KD upřesněno barevné provedení v RAL lamel a vodících profilů