


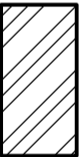

- STÁVAJÍCÍ SKLADBA PLOCHÉ STŘECHY "B1, C1" - SONDA S1, S5**
- 1. Povlakové hydroizolace – modifikovaný asfaltový pás s hrubozrnným posypem
 - 2. Vrstva typu TERACO
 - 3. Betonová mazanina vlnitý, soudržný
 - 4. Modifikovaný asfaltový pás celistvý
 - 5. Betonová mazanina mokrá, nesoudržný
 - 6. Oxidovaný asfaltový pás typu R degradovaný
 - 7. Betonová mazanina
 - 8. Násp – drcené kamínko, struška
 - 9. Nosná železobetonová konstrukce (panelová)
- 4 mm - **odstranit**
10 mm - **odstranit**
40 mm - **odstranit**
4 mm - **odstranit**
40 mm - **odstranit**
4 mm - **odstranit**
50 mm - **odstranit**
180-310 mm - **odstranit**
tl. cca 250 mm

- STÁVAJÍCÍ SKLADBA PLOCHÉ STŘECHY "B2, C2" - SONDA S2**
- 1. Povlakové hydroizolace – modifikovaný asfaltový pás s hrubozrnným posypem
 - 2. Písek – vyrovnávací vrstva
 - 3. Nosná železobetonová konstrukce (panelová)
- 4 mm - **odstranit**
5-70 mm - **odstranit**
tl. cca 250 mm

BOURACÍ PRÁCE:

- Proveďte se demontáž instalace bleskosvodu včetně podkladních patek pro jímací tyče a demontáž VZT potrubí
- Proveďte se odstranění kompletní skladby všech stávajících plochých střech, včetně veškerých klempířských doplňků
- Po odhalení skutečného stavu stávající podkladní nosné stropní KCE bude přizván projektant k odsouhlasení povrchové úpravy (vyrovnání podkladu betonovou mazaninou)
- V případě zjištění nevyhovujících výřazných zkoušek bude navržen nový způsob kotvení nové skladby střechy
- Během realizace nutno zajistit obnaženou stropní konstrukci proti nepříznivým povětrnostním vlivům fóliemi s odvodněním do stávající dešťové kanalizace objektu!!!
- Šetřte se odstranění stávající odvětrávací komínky až na nosnou stropní KCI
- Proveďte se kompletní odstranění kovového zábradlí, včetně ukotvení
- V rámci nové skladby střechy bude nutno provést vybourání francouzského okna, pro dozření parapetu a osazení nového okna
- Proveďte se důkladné vyčištění stropní konstrukce od veškerých uvolněných částic a nečistot, práci např. stlačeným vzduchem

LEGENDA STAVEBNÍCH MATERIÁLŮ A HMOT


-  Stávající zděné konstrukce z CP na MVC
-  Stávající rostlý terén
-  Stávající konstrukce bourané

POZNÁMKA:

- Vzhledem k nedochování původní dokumentace jsou veškeré konstrukce kresleny jako domněle dle dobových zvyklostí, při realizaci může dojít k nesrovnalostem, které budou řešeny přímo na místě.

±0,000 = úroveň stávající podlahy 1.NP

Vypracoval :	Projektční kancelář lay-out s.r.o., nám. Svobody 527, 739 61 Třinec mobil: +420 776 213 159 / cleslar@lay-out.cz
Investor :	Město Třinec, Jablunkovská 160, 739 61 Třinec
Místo stavby :	Obec Třinec, k.ú. Lvžbice, parc.č. 2584
Název stavby :	Rekonstrukce střechy nebytového objektu č.p. 643 na ul. Máchova – Třinec
Výkres :	SVISLÝ ŘEZ B – Stávající stav

	
Datum vypracování :	04 / 2016
Stupeň dokumentace :	DPS
Číslo zakázky :	L2016-30
Měřítko :	1:100
Číslo výkresu :	D.06